





花蓮客運 縱谷線 (開往光復、瑞穗) 時刻表 For East Rift Valley Line (下行)

路線代號 區間		車型															
		1121 花蓮 Hualien ↓ 光復 Guangfu	1121 花蓮 Hualien ↓ 光復 Guangfu	1122 花蓮 Hualien ↓ 瑞穗 Rueisuei	1121 花蓮 Hualien ↓ 光復 Guangfu	1121 花蓮 Hualien ↓ 光復 Guangfu	1122 花蓮 Hualien ↓ 瑞穗 Rueisuei	1121 花蓮 Hualien ↓ 光復 Guangfu	1121 花蓮 Hualien ↓ 光復 Guangfu	1121 花蓮 Hualien ↓ 光復 Guangfu	1121 花蓮 Hualien ↓ 光復 Guangfu	1121 花蓮 Hualien ↓ 光復 Guangfu	1121 花蓮 Hualien ↓ 光復 Guangfu	1121 花蓮 Hualien ↓ 光復 Guangfu	1122 花蓮 Hualien ↓ 瑞穗 Rueisuei	1121 花蓮 Hualien ↓ 光復 Guangfu	1121 花蓮 Hualien ↓ 光復 Guangfu
站名	STATION																
花蓮火車站	Hualien TRA		06:00	07:10	08:10	09:10	10:30	11:20	12:00	13:10	14:30	15:40	17:00	18:00	19:20	20:20	22:00
中正站(文創園區)	Zhongzheng Station		06:08	07:18	08:18	09:18	10:38	11:28	12:08	13:18	14:38	15:48	17:08	18:08	19:28	20:28	22:08
吉安分局	Jian Branch		06:18	07:28	08:28	09:28	10:48	11:38	12:18	13:28	14:48	15:58	17:18	18:18	19:38	20:38	22:18
永興	Yungshing		06:23	07:33	08:33	09:33	10:53	11:43	12:23	13:33	14:53	16:03	17:23	18:23	19:43	20:43	22:23
志學	Jhihsyue		06:30	07:40	08:40	09:40	11:00	11:50	12:30	13:40	15:00	16:10	17:30	18:30	19:50	20:50	22:30
東華大學	National Dong Hwa University		06:35	07:45	↓	09:45	11:05	↓	12:35	13:45	15:05	16:15	17:35	18:35	↓	20:55	22:35
壽豐	Shoufong		06:45	07:55	08:50	09:55	11:15	12:00	12:45	13:55	15:15	16:25	17:45	18:45	20:00	21:05	22:45
豐田	Fongtian		06:50	08:00	08:55	10:00	11:20	12:05	12:50	14:00	15:20	16:30	17:50	18:50	20:05	21:10	22:50
溪口	Sikou		06:55	08:05	09:00	10:05	11:25	12:10	12:55	14:05	15:25	16:35	17:55	18:55	20:10	21:15	22:55
林榮	Linrong		07:00	08:10	09:05	10:10	11:30	12:15	13:00	14:10	15:30	16:40	18:00	19:00	20:15	21:20	23:00
南平	Nanping		07:03	08:13	09:08	10:13	11:33	12:18	13:03	14:13	15:33	16:43	18:03	19:03	20:18	21:23	23:03
鳳林	Fonglin		07:08	08:18	09:13	10:18	11:38	12:23	13:08	14:18	15:38	16:48	18:08	19:08	20:23	21:28	23:08
榮醫	Fonglin Hospital		07:13	08:23	09:18	10:23	11:43	12:28	13:13	14:23	15:43	16:53	18:13	19:13	20:28	21:33	23:13
萬榮	Wanrong		07:18	08:28	09:23	10:28	11:48	12:33	13:18	14:28	15:48	16:58	18:18	19:18	20:33	21:38	23:18
光復	Guangfu	到	07:28	08:38	09:33	10:38	11:58	12:43	13:28	14:38	15:58	17:08	18:28	19:28	20:43	21:48	23:28
		發車			09:40			12:40								20:50	
大富	Dafu		原車至玉里	原車至富里	09:50	原車至富里	原車至富里	12:50	原車至富里	原車至富里	原車至富里	原車至玉里	換乘至玉里	21:00			
富源	Fuyuan	09:54			12:54			21:04									
瑞北	Rueibei	10:02			13:02			21:12									
瑞穗	Rueisuei	10:05			13:05			21:15									

服務電話：0800-322816

◎花蓮站：8322065、8333468

花蓮客運 縱谷線 (瑞穗、光復開往花蓮火車站) 時刻表 For East Rift Valley Line (上 行)

路線代號			1121	1121	1121	1121	1122	1121	1122	1121	1121	1122	1121	1121	1121	1121	
			光復	光復	光復	光復	瑞穗	光復	瑞穗	光復	光復	瑞穗	光復	光復	光復	光復	光復
車型			Guangfu	Guangfu	Guangfu	Guangfu	Rueisuei	Guangfu	Rueisuei	Guangfu	Guangfu	Rueisuei	Guangfu	Guangfu	Guangfu	Guangfu	
			↓	↓	↓	↓	↓	↓	↓	↓	↓	↓	↓	↓	↓	↓	↓
			花蓮	花蓮	花蓮	花蓮	花蓮	花蓮	花蓮	花蓮	花蓮	花蓮	花蓮	花蓮	花蓮	花蓮	
			Hualien	Hualien	Hualien	Hualien	Hualien	Hualien	Hualien	Hualien	Hualien	Hualien	Hualien	Hualien	Hualien	Hualien	
站名	STATION																
										無障礙中 型巴士		低地板					
瑞穗	Rueisuei						09:40		11:30			14:20					
瑞北	Rueibei						09:43		11:33			14:23					
富源	Fuyuan						09:51		11:41			14:31					
大富	Dafu						09:55		11:45			14:35					
光復	Guangfu	到					10:05		11:55			14:45					
		發車	06:10	07:20	08:50	09:50	10:10	11:20	12:00	13:20	14:10	14:50	15:50	16:40	17:40	19:10	20:00
萬榮	Wanrong		06:18	07:28	08:58	09:58	10:18	11:28	12:08	13:28	14:18	14:58	15:58	16:48	17:48	19:18	20:08
榮醫	Fonglin Hospital		06:23	07:33	09:03	10:03	10:23	11:33	12:13	13:33	14:23	15:03	16:03	16:53	17:53	19:23	20:13
鳳林	Fonglin		06:28	07:38	09:08	10:08	10:28	11:38	12:18	13:38	14:28	15:08	16:08	16:58	17:58	19:28	20:18
南平	Nanping		06:34	07:45	09:15	10:15	10:35	11:45	12:25	13:45	14:35	15:15	16:15	17:05	18:05	19:35	20:25
林榮	Linrong		06:37	07:48	09:18	10:18	10:38	11:48	12:28	13:48	14:38	15:18	16:18	17:08	18:08	19:38	20:28
溪口	Sikou		06:42	07:54	09:24	10:24	10:44	11:54	12:34	13:54	14:44	15:24	16:24	17:14	18:14	19:44	20:34
豐田	Fongtian		06:46	07:57	09:27	10:27	10:47	11:57	12:37	13:57	14:47	15:27	16:27	17:17	18:17	19:47	20:37
壽豐	Shoufong		06:50	08:02	09:32	10:32	10:52	12:02	12:42	14:02	14:52	15:32	16:32	17:22	18:22	19:52	20:42
東華大學	National Dong Hwa University		↓	08:10	09:40	10:40	↓	12:10	↓	14:10	15:00	↓	16:40	17:30	18:30	20:00	20:50
志學	Jhihsyue		06:58	08:19	09:49	10:49	11:02	12:19	12:52	14:19	15:09	15:42	16:49	17:39	18:39	20:09	20:59
永興	Yungshing		07:02	08:25	09:55	10:55	11:08	12:25	12:58	14:25	15:15	15:48	16:55	17:45	18:45	20:15	21:05
吉安分局	Jian Branch		07:05	08:28	09:58	10:58	11:11	12:28	13:01	14:28	15:18	15:51	16:58	17:48	18:48	20:18	21:08
中正站(文創園區)	Zhongzheng Station		07:13	08:36	10:06	11:06	11:19	12:36	13:09	14:36	15:26	15:59	17:06	17:56	18:56	20:26	21:16
花蓮	Hualien TRA		07:22	08:45	10:15	11:15	11:28	12:45	13:18	14:45	15:35	16:08	17:15	18:05	19:05	20:35	21:25

服務電話：0800-322816

©花蓮站：8322065、8333468